

PREVALENȚA CONSUMULUI DE DROGURI ÎN ROMÂNIA
PRINCIPALELE REZULTATE ALE STUDIULUI ÎN POPULAȚIA GENERALĂ
2019



AGENȚIA NAȚIONALĂ ANTIDROG



Studiul în populația generală” (*General Population Survey*) este considerat a fi un *indicator epidemiologic cheie*, majoritatea statelor membre ale Uniunii Europene desfășurând, la minimum 3 ani, astfel de studii la nivel național sau local.

Utilizarea unei metodologii comune de obținere a datelor permite realizarea unor comparații bazate pe informații privind cunoștințele, atitudinile, practicile referitoare la consumul de droguri și consumatori, între țări cu populații diferite din punct de vedere al structurii pe grupe de vârstă, al criteriilor etnice, al mărimii populațiilor etc.

Colectarea datelor a avut loc în perioada octombrie-noiembrie 2019, iar analiza și interpretarea acestora s-au realizat în anul 2020.

Scopul studiului: obținerea de informații privind dimensiunea și tendințele consumului diferitelor droguri în populație

Obiectiv general: obținerea de informații utile pentru proiectarea și evaluarea politicilor adresate reducerii cererii de droguri

Obiective specifice:

- cunoașterea prevalenței consumului diferitelor substanțe psihoactive
- cunoașterea caracteristicilor socio-demografice ale consumatorilor
- cunoașterea opiniei populației în ceea ce privește consumul și consumatorul de droguri
- cunoașterea unor modele de consum



Considerații metodologice

- Studiul a fost efectuat pe un eșantion de 7200 respondenți, reprezentativ național pentru populația neinstituționalizată, cu vârsta cuprinsă între 15 și 64 ani, la data de 1 ianuarie 2019. În cadrul eșantionului, s-a utilizat o supraeșantionare pe regiunea București-Ilfov, de 1500 de subiecți pentru persoanele de 15-34 de ani.
- Metoda de eșantionare: probabilistică, stratificată și multistadială, având ca variabilele de stratificare: cele 8 euro-zone ale României, mediul de rezidență, grupa de vârstă și sexul.
- Chestionarul utilizat: compatibil cu European Monitoring Questionnaire (EMQ), recomandat de Observatorul European de Droguri și Toxicomanii (OEDT).
- Finanțare: OEDT, prin intermediul Acordului de finanțare semnat între organismul menționat și ANA.




Precizări conceptuale

- Prevalența de-a lungul vieții (LTP - Lifetime prevalence) - proporția respondenților care au declarat consum cel puțin o dată în viață
- Prevalența în ultimele 12 luni/ ultimul an (LYP - Last Year Prevalence) - proporția respondenților care au declarat consum cel puțin o dată în ultimul an
- Prevalența în ultimele 30 de zile/ ultima lună (LMP - Last Month Prevalence) se referă la proporția respondenților care au declarat consum cel puțin o dată în ultimele 30 zile, raportat la populația generală
- Consumul cel puțin o dată în viață determină consumul experimental
- Consumul în ultimul an determină consumul recent
- Consumul în ultimele 30 zile determină consumul actual

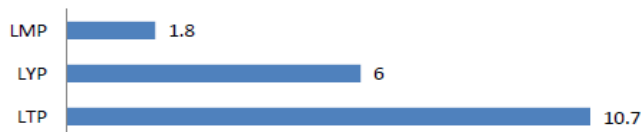
Consumul oricărui tip de drog ilicit în populația generală

Caracteristici



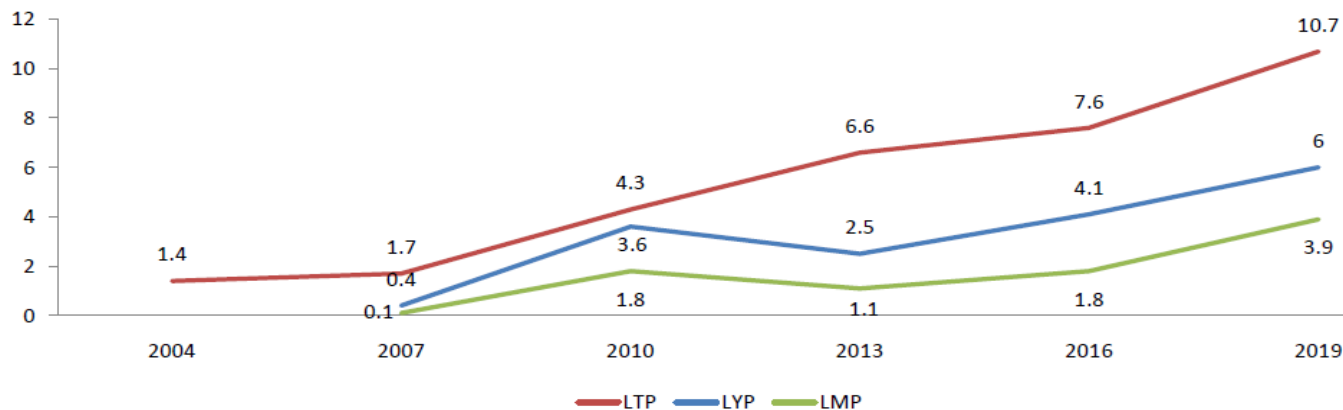
	Femeie	Bărbat
LTP	6,9	14,6
LYP	3,8	8,3
LMP	2,5	5,3

Prevalența consumului oricărui tip de drog ilicit în populația generală, în funcție de perioada de timp analizată



LTP - Lifetime prevalence (prevalența de-a lungul vieții)
 LYP - Last Year Prevalence (prevalența în ultimul an)
 LMP - Last Month Prevalence (prevalența în ultima lună)

Tendențe ale consumului oricărui tip de drog ilicit în populația generală, 2004-2019



Consumul oricărui tip de drog ilicit - caracteristici

Prevalența consumului orice drog ilicit

- La nivelul populației generale se identifică o prevalență de-a lungul vieții a consumului oricărui tip de drog ilicit de 10,7%. Prevalența în ultimul an a acestui tip de consum este de 6%, în timp ce, pentru consumul din ultima lună se observă o prevalență de 3,9%.

Gen


- Bărbații au declarat consumul oricărui drog ilicit într-o proporție mai mare decât femeile, valorile înregistrate fiind de: 14,6% pentru prevalența de-a lungul vieții, 8,3% pentru prevalența în ultimul an și 5,3% pentru prevalența în ultima lună. În schimb, în rândul femeilor se înregistrează o prevalență de-a lungul vieții de 6,9%, în timp ce, pentru consumul din ultimul an, respectiv din ultima lună, se observă următoarele valori: 3,8%, respectiv 2,5%.

Vârsta

- În funcție de grupa de vârstă, cele mai mari prevalențe, indiferent de perioada de timp analizată, se înregistrează în grupele de vârstă 15-34 ani, confirmând rezultatele celorlalte studii, conform căreia aceasta este grupa de vârstă cu cel mai mare risc de consum: 16,9%, 10%, respectiv 6,6%. Pentru populația adultă (35-44 ani), se înregistrează prevalențe de peste 3 ori mai mici: 4,7%, în cazul consumului experimental, 2,1%, în cazul consumului recent, și 1,3%, în cazul consumului actual.


Consumul de medicamente fără prescripție medicală în populația generală

Caracteristici

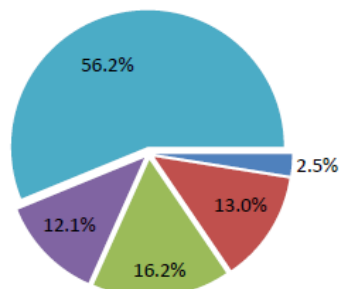


	Femeie	Bărbat
LTP	1,5	1,5
LYP	0,6	0,8
LMP	0,4	0,3

Prevalența consumului de medicamente fără prescripție medicală în populația generală, în funcție de perioada de timp analizată

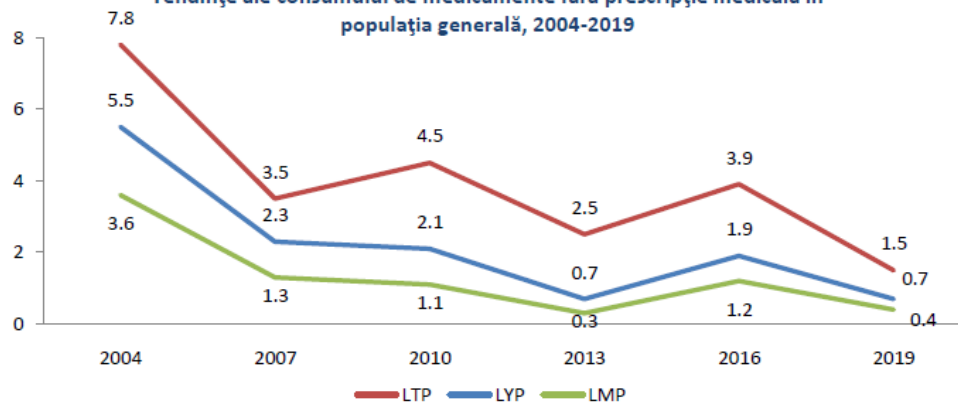


Vârsta de debut



■ <14 ani ■ 15-19 ani ■ 20-24 ani
■ 25-29 ani ■ >29 ani

Tendențe ale consumului de medicamente fără prescripție medicală în populația generală, 2004-2019



Sursa: ANA. STUDIUL ÎN POPULAȚIA GENERALĂ 2019.



Consumul de medicamente fără prescripție medicală - caracteristici

- La nivelul populației generale se identifică o prevalență de-a lungul vieții a consumului de tranchilizante, sedative și antidepresive de 1,5%. Prevalența în ultimul an a consumului de medicamente fără prescripție medicală este de 0,7%, în timp ce, pentru consumul din ultima lună se observă o prevalență de 0,4%.



Prevalența

- Între cele două sexe, nu există diferențe semnificative în ceea ce privește comportamentul față de consumul experimental de medicamente fără prescripție medicală, ambele sexe înregistrând aceeași prevalență: 1,5%.



Gen


- Cea mai mică vârstă de debut declarată a fost 10 ani. Cei mai mulți dintre respondenți au declarat debut în consumul de medicamente fără prescripție medicală la vârste de peste 29 ani (56,2%), în timp ce, 15% dintre cei chestionați au început acest tip de consum la vârste foarte fragede (sub 19 ani).



Vârsta de
debut

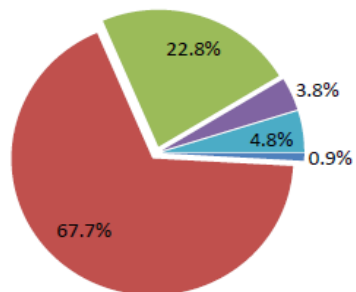
Consumul de cannabis în populația generală

Caracteristici



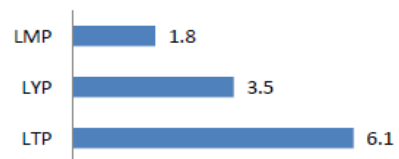
	Femeie	Bărbat
LTP	4,3	8
LYP	2,1	4,8
LMP	1,2	2,3

Vârsta de debut



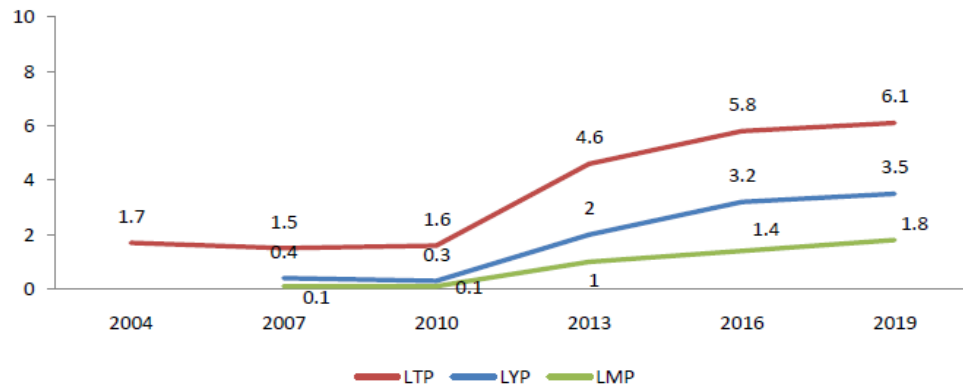
■ <14 ani
 ■ 15-19 ani
 ■ 20-24 ani
■ 25-29 ani
 ■ >29 ani

Prevalența consumului de cannabis în populația generală, în funcție de perioada de timp analizată



LTP - Lifetime prevalence (prevalența de-a lungul vieții)
 LYP - Last Year Prevalence (prevalența în ultimul an)
 LMP - Last Month Prevalence (prevalența în ultima lună)

Tendențe ale consumului de cannabis în populația generală, 2004-2019



Sursa: ANA. STUDIUL ÎN POPULAȚIA GENERALĂ 2019.



Consumul de cannabis - caracteristici

- La nivelul populației generale se identifică o prevalență de-a lungul vieții a consumului de cannabis de 6,1%. Prevalența în ultimul an a consumului de cannabis este de 3,5%, în timp ce, pentru consumul din ultima lună, se observă o prevalență de 1,8%.

Prevalența



- Consumul de cannabis este mai prevalent în rândul bărbaților, indiferent de perioada de timp analizată (8% LTP bărbați, față de 4,3% LTP femei; 4,8% LYP bărbați, față de 2% LYP femei; 2,3% LMP bărbați, față de 1,2% LMP femei).

Gen




- Cea mai mică vârstă de debut declarată a fost 14 ani, iar vârsta medie de debut este de 19,4 ani. Peste două treimi dintre respondenți (68,6%) au început acest tip de consum la vârste foarte fragede (sub 19 ani), în timp ce, 22,8% dintre cei chestionați au declarat debut în consumul de cannabis la vârsta de 20-24 ani.

Vârstă de debut

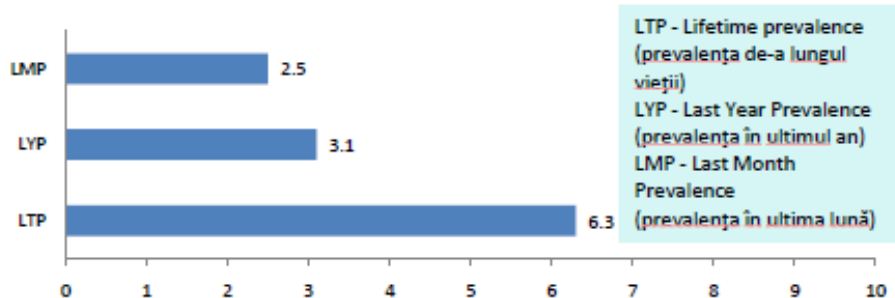


Consumul de noi substanțe psihoactive în populația generală

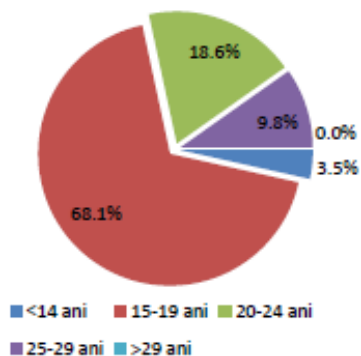
Caracteristici



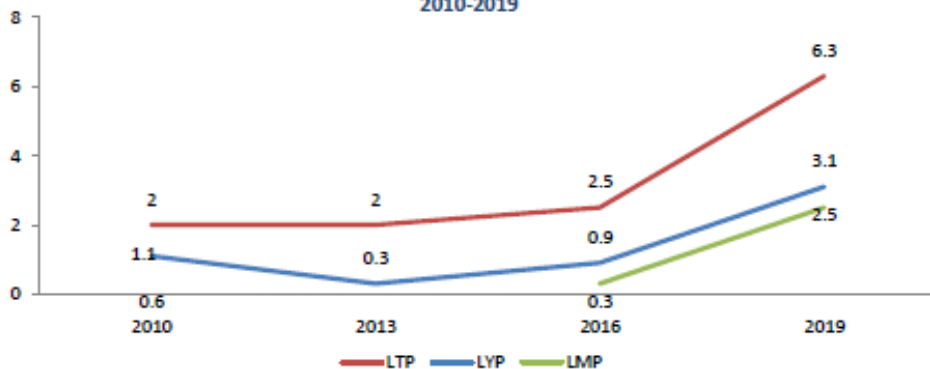
Prevalența consumului de noi substanțe psihoactive în populația generală, în funcție de perioada de timp analizată



Vârsta de debut



Tendențe ale consumului de noi substanțe psihoactive în populația generală, 2010-2019




Sursa: ANA. STUDIUL ÎN POPULAȚIA GENERALĂ 2019.

Consumul de noi substanțe psihoactive - caracteristici

- La nivelul populației generale, de-a lungul vieții, se identifică o prevalență a consumului de NSP de 6,3%. Prevalența în ultimul an a consumului de NSP este de 3,1%, în timp ce, pentru consumul din ultima lună se observă o prevalență de 2,5%.

Prevalența



- Atât în ceea ce privește consumul experimental de NSP, cât și în privința celui recent, se observă prevalențe mai mari în rândul populației de sex masculin: 8,6% bărbați față de 3,8% femei - de-a lungul vieții, respectiv 4,2% bărbați față de 2% femei - în ultimul an, 3,4% bărbați față de 1,6% femei - în ultima lună.

Gen



- Cea mai mică vârstă de debut declarată a fost 12 ani, vârsta medie de debut este de 19,4 ani, iar cea mai frecventă vârstă de debut este 17 ani. Aproape trei sferturi dintre respondenți (71,6%) au început acest tip de consum la vârste foarte fragede (sub 19 ani), în timp ce, 18,6% dintre cei chestionați au declarat debut în consumul de NSP la vârsta de 20-24 ani.

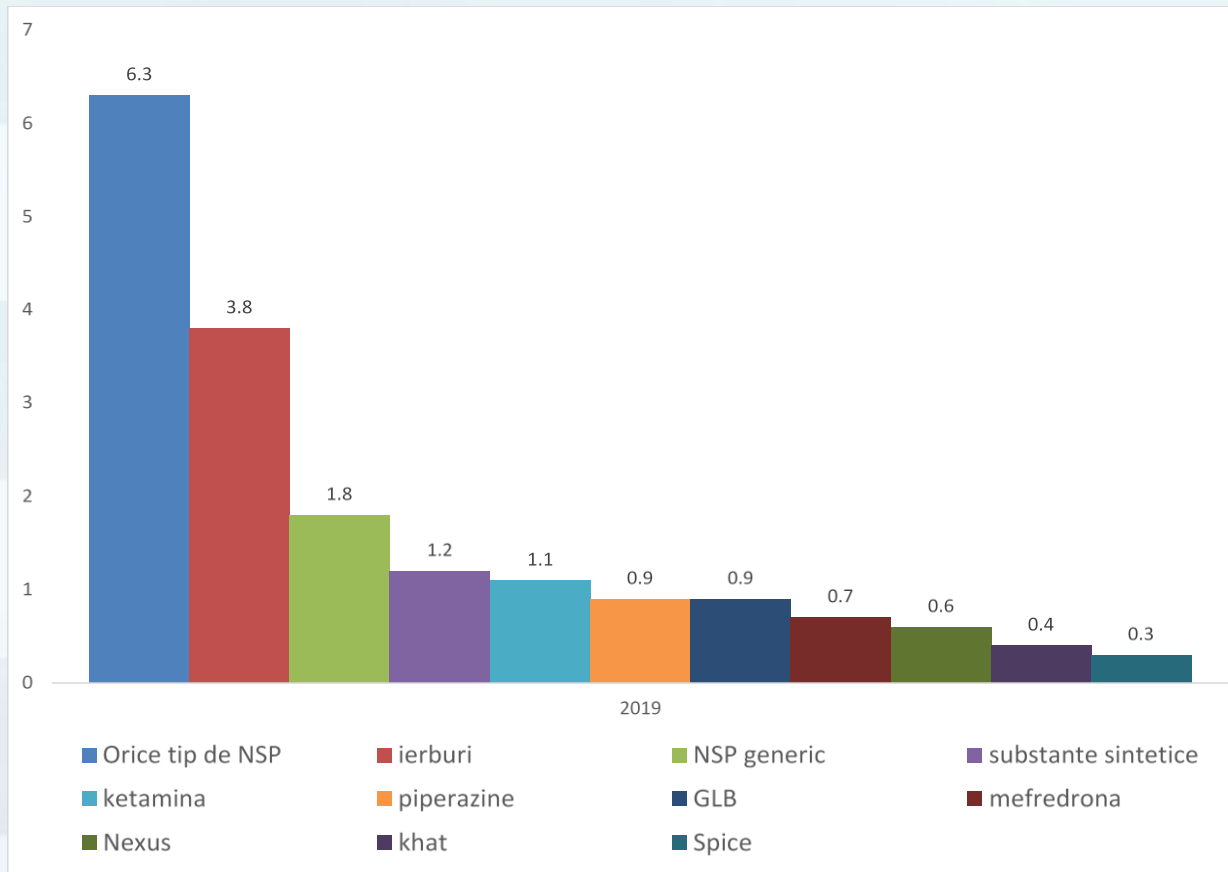
Vârsta de debut



Prevalența consumului de noi substanțe psihoactive, pe tipuri de substanțe


Dintre tipurile de noi substanțe psihoactive incluse în chestionar, cea mai mare prevalență a consumului de-a lungul vieții o înregistrează ”ierburile” de tipul ”Kratom”, ”Salvia divinorum”, ”Sally D”, ”Lady Salvia”, ”Magic Mint”, ”Calea Zacatechichi”, ”Turnera Diffusa”, ”Cola nitida” – 3,8%.

Prevalențe mari ale consumului de-a lungul vieții se observă și pentru noi substanțe psihoactive denumite generic – 1,8%, substanțe sintetice de tipul ”El Padrino”, ”Spice”, ”Ex, K2”, ”Euphoria”, ”Ecsphoria”, ”Diablo”, ”Funky”, ”Cocolino”, ”penthedrone”, ”methoxetamine”, MDPV, 6-APB, bk-MDMA, 3,4- DMMC, cu 1,2% și ketamina, cunoscută sub denumirile ”green”, K, ”special k”, ”super k”, ”vitamin k”, „ket”, cu 1,1%.



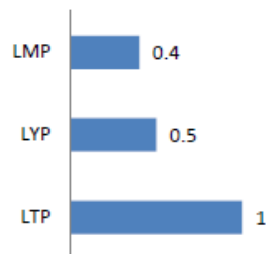
Consumul de ecstasy în populația generală

Caracteristici



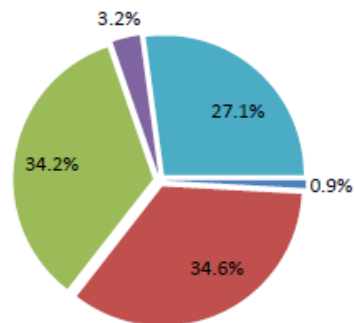
	Femeie	Bărbat
LTP	0,5	1,5
LYP	0,2	0,7
LMP	0,2	0,6

Prevalența consumului de ecstasy în populația generală, în funcție de perioada de timp analizată



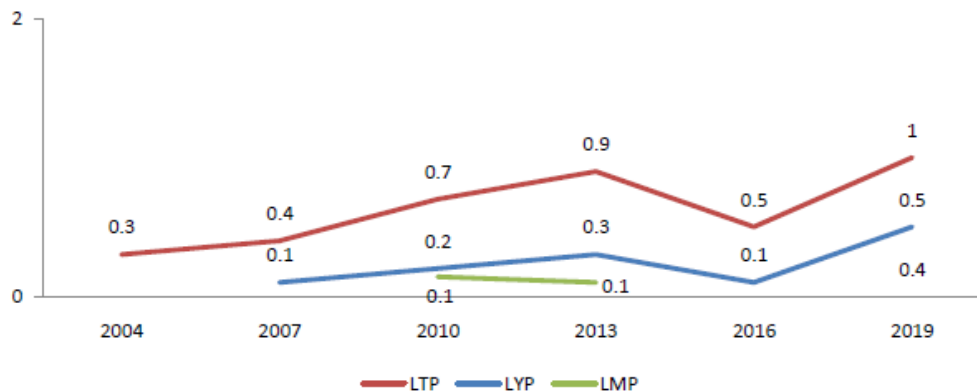
LTP - Lifetime prevalence (prevalența de-a lungul vieții)
 LYP - Last Year Prevalence (prevalența în ultimul an)
 LMP - Last Month Prevalence (prevalența în ultima lună)

Vârsta de debut



■ <14 ani ■ 15-19 ani ■ 20-24 ani
 ■ 25-29 ani ■ >29 ani

Tendențe ale consumului de ecstasy în populația generală, 2004-2019



Sursa: ANA. STUDIUL ÎN POPULAȚIA GENERALĂ 2019.

Consumul de ecstasy - caracteristici


- La nivelul populației generale se identifică o prevalență de-a lungul vieții a consumului de ecstasy de 1%, în timp ce, prevalența în ultimul an a consumului de ecstasy este de 0,5%, iar cea a consumului în ultima lună este de 0,4%.

Prevalența



- În cazul consumului de ecstasy, bărbații înregistrează o prevalență a consumului de-a lungul vieții de 3 ori mai mare decât cea observată în rândul femeilor: 1,5%, față de 0,5%. În cazul consumului recent și al celui actual, raportul consumului între cele două sexe este tot 3:1: 0,7% pentru bărbați, respectiv 0,2% pentru femei, pentru consumul recent, respectiv, 0,6%, pentru bărbați, respectiv 0,2% pentru femei, pentru consumul actual.

Gen



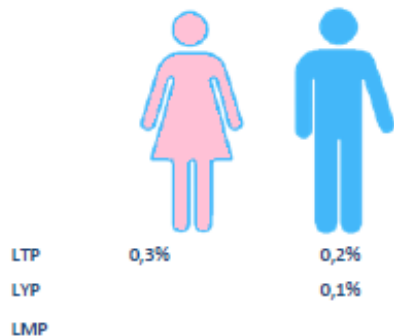
- Cea mai mică vârstă de debut declarată a fost 13 ani, iar media vârstei de debut este de 19,5 ani. Peste jumătate dintre respondenți (48,6%) au început acest tip de consum la vârste foarte fragede (sub 19 ani), în timp ce, 46,6% dintre cei chestionați au declarat debut în consumul de ecstasy la vârsta de 20-24 ani.

Vârsta de debut




Consumul de amfetamine în populația generală

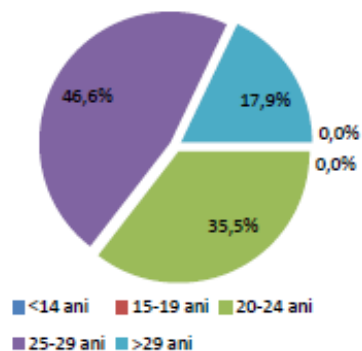
Caracteristici



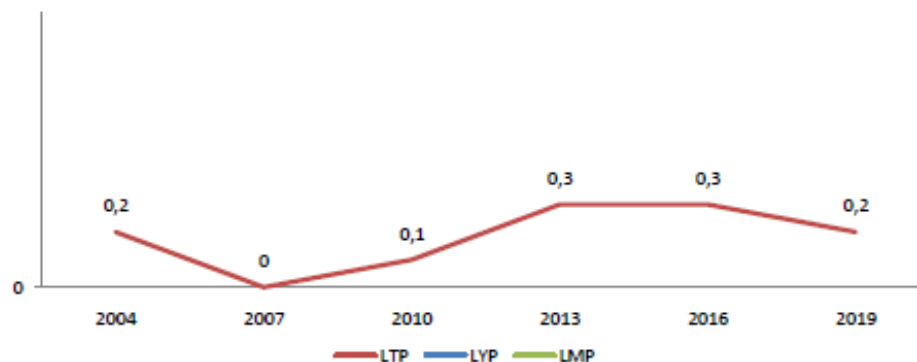
Prevalența consumului de amfetamine în populația generală, în funcție de perioada de timp analizată



Vârsta de debut



Tendențe ale consumului de amfetamine în populația generală, 2004-2019




Sursa: ANA. STUDIUL ÎN POPULAȚIA GENERALĂ 2019.

Consumul de amfetamine - caracteristici


- La nivelul populației generale se identifică o prevalență de-a lungul vieții a consumului de amfetamine de 0,2%, în timp ce, pentru consumul din ultimul an și cel din ultima lună nu se înregistrează valori.

Prevalența



- În cazul consumului de amfetamine, bărbații înregistrează o prevalență a consumului de-a lungul vieții de 0,2%, iar cea observată în rândul femeilor: 0,3%. Când privește consumul de amfetamine din ultimul an, acesta a fost observat doar în rândul bărbaților, cu o prevalență de 0,1%, în timp ce, pentru consumul din ultima lună nu se înregistrează valori.

Gen




- Cea mai mică vârstă de debut declarată a fost 18 ani, iar media vârstei de debut este de 34,1 ani. Peste o treime dintre respondenți (35,5%) au început acest tip de consum la vârste cuprinse între 20-24 ani, în timp ce, 46,6% dintre cei chestionați au declarat debut în consumul de amfetamine la vârste cuprinse între 25-29 ani.

Vârsta de debut




Consumul de cocaină/crack în populația generală

Caracteristici

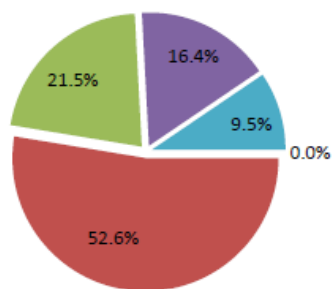


	Femeie	Bărbat
LTP	1,0	2,1
LYP	0,4	0,6
LMP	0,3	0,5

Prevalența consumului de cocaină/crack în populația generală, în funcție de perioada de timp analizată

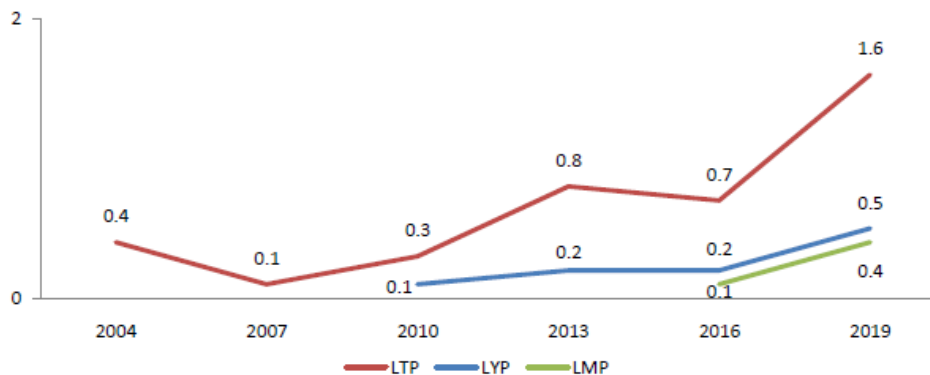


Vârsta de debut



■ <14 ani ■ 15-19 ani ■ 20-24 ani
 ■ 25-29 ani ■ >29 ani

Tendențe ale consumului de cocaină/crack în populația generală, 2004-2019




Sursa: ANA. STUDIUL ÎN POPULAȚIA GENERALĂ 2019.



Consumul de cocaină/crack - caracteristici

- La nivelul populației generale se identifică o prevalență de-a lungul vieții a consumului de cocaină/crack de 1,6%. Prevalența în ultimul an a consumului de cocaină/crack este de 0,5%, în timp ce, pentru consumul din ultima lună se observă o prevalență de 0,4%.

Prevalența



- Între cele două sexe, nu există diferențe în ceea ce privește comportamentul față de consumul experimental de cocaină: 2,1% prevalența consumului în rândul populației masculine, față de 1%, în rândul celei feminine. În schimb, pentru consumul recent, respectiv pentru cel actual de cocaină, chiar dacă sunt mai mari în rândul bărbaților, valorile prevalenței nu înregistrează diferențe notabile între cele două sexe: consumul recent 0,6%, față de 0,4%, consumul actual – 0,5%, față de 0,3%.

Gen




- Cea mai mică vârstă de debut declarată a fost 15 ani, iar media vârstei de debut este de 20,9 ani. Peste jumătate dintre respondenți (52,6%) au început acest tip de consum la vârste foarte fragede (sub 19 ani), în timp ce, peste o treime (37,9%) dintre cei chestionați au declarat debut în consumul de cocaină/crack la vârsta de 20-29 ani.

Vârsta de debut




Consumul de heroină în populația generală

Caracteristici

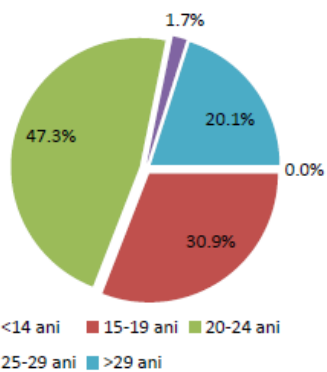


	Femeie	Bărbat
LTP	0,8	0,9
LYP	0,5	0,2
LMP	0,1	0,1

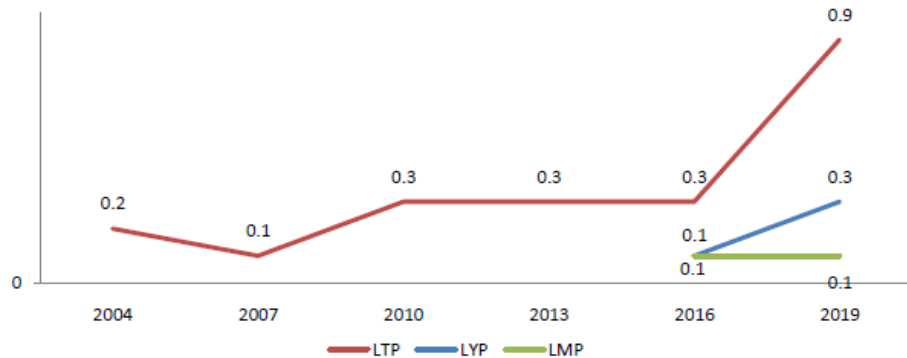
Prevalența consumului de heroină în populația generală, în funcție de perioada de timp analizată



Vârsta de debut



Tendențe ale consumului de heroină în populația generală, 2004-2019



Sursa: ANA. STUDIUL ÎN POPULAȚIA GENERALĂ 2019.

Consumul de heroină - caracteristici

- La nivelul populației generale se identifică o prevalență de-a lungul vieții a consumului de heroină de 0,9%. Prevalența în ultimul an a consumului de heroină este de 0,3%, în timp ce, pentru consumul din ultima lună se observă o prevalență de 0,1%.

Prevalența



- În cazul consumului de heroină, bărbații înregistrează o prevalență a consumului de-a lungul vieții de 0,9%, față de 0,8% în rândul femeilor. În cazul consumului recent, există o diferențiere semnificativă a consumului de heroină între cele două sexe: 0,2% pentru bărbați, respectiv 0,5% pentru femei. Când privește consumul actual de heroină, acesta înregistrează aceeași valoare de 0,1%, atât în rândul bărbaților, cât și în rândul femeilor.

Gen




- Cea mai mică vârstă de debut declarată a fost 15 ani, iar media vârstei de debut este de 23,2 ani. Aproape jumătate dintre respondenți (51%) au început acest tip de consum la vârste foarte fragede (sub 19 ani), în timp ce, 47,3% dintre cei chestionați au declarat debut în consumul de heroină la vârste cuprinse între 20-24 ani.

Vârsta de debut




Consumul de LSD în populația generală

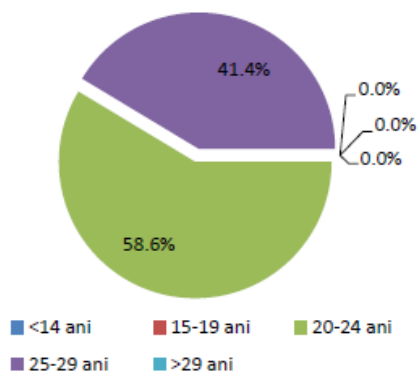
Caracteristici



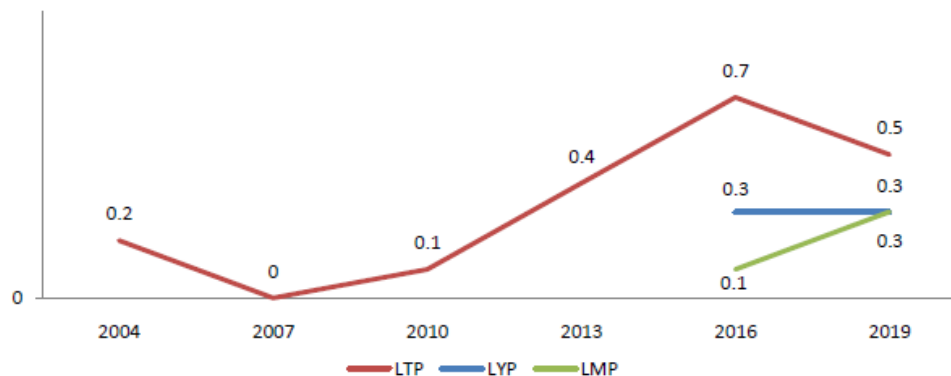
Prevalența consumului de LSD în populația generală, în funcție de perioada de timp analizată



Vârsta de debut



Tendențe ale consumului de LSD în populația generală, 2004-2016



Sursa: ANA. STUDIUL ÎN POPULAȚIA GENERALĂ 2019.

Consumul de LSD - caracteristici

- La nivelul populației generale se identifică o prevalență de-a lungul vieții a consumului de LSD de 0,5%. Prevalența în ultimul an a consumului de LSD este de 0,3%, în timp ce, pentru consumul din ultima lună se observă o prevalență de 0,3%.

Prevalența



- În ceea ce privește comportamentul față de consumul experimental, între cele două sexe, nu există diferențe semnificative: 0,6% prevalența consumului în rândul populației masculine, față de 0,4% în rândul celei feminine, în timp ce, atât pentru consum actual de LSD, cât și pentru cel recent, au fost înregistrate aceleași valori în rândul celor două sexe, respectiv 0,4% bărbați, față de 0,3% femei.

Gen




- Cea mai mică vârstă de debut declarată a fost 17 ani, iar media vârstei de debut este de 19,2 ani. Peste jumătate (58,6%) au început acest tip de consum la vârste foarte fragede (sub 24 ani), în timp ce, 41,4% dintre cei chestionați au declarat debut în consumul de LSD la vârste cuprinse între 25-29 ani.

Vârsta de debut



Consumul de solvenți/ inhalante în populația generală

Caracteristici




0,1%

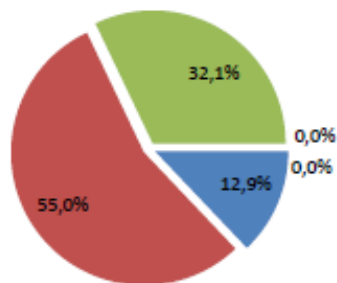
0,2%

LTP
LYP
LMP

Prevalența consumului de solvenți/inhalante în populația generală, în funcție de perioada de timp analizată

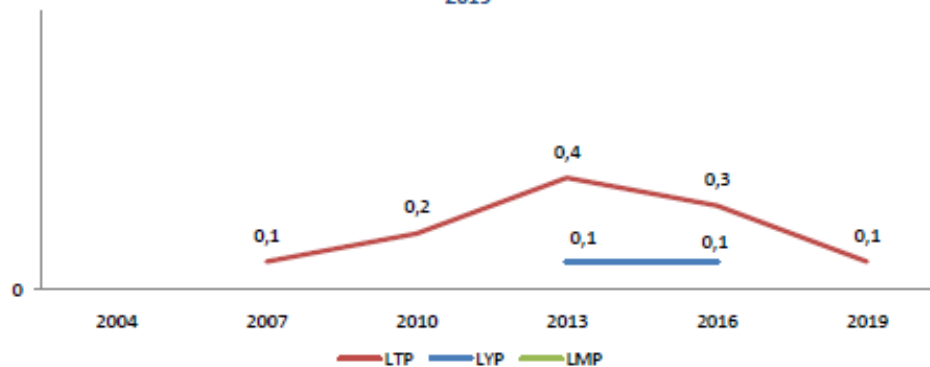


Vârsta de debut



■ <14 ani ■ 15-19 ani ■ 20-24 ani
■ 25-29 ani ■ >29 ani

Tendențe ale consumului de solvenți/inhalante în populația generală, 2004-2019



Consumul de solvenți/ inhalante - caracteristici

- La nivelul populației generale se identifică o prevalență de-a lungul vieții a consumului de solvenți/ inhalante de 0,1%, în timp ce, pentru acest tip de drog nu s-a înregistrat consum în ultimul an și consum în ultima lună.

Prevalența



- Între cele două sexe, nu există diferențe semnificative în ceea ce privește comportamentul față de consumul experimental: 0,2% prevalența consumului în rândul populației masculine, față de 0,1% în rândul celei feminine.

Gen




- Cea mai mică vârstă de debut declarată a fost 14 ani, iar media vârstei de debut este de 18,4 ani. Peste două treimi (67,9%) au început acest tip de consum la vârste foarte fragede (sub 19 ani), în timp ce, 32,1% dintre cei chestionați au declarat debut în consumul de solvenți/ inhalante la vârste cuprinse între 20-24 ani.

Vârsta de debut






Concluzii




• Față de studiul anterior, se observă o creștere a consumului experimental de droguri ilicite, de la 7,6% la 10,7%, dar și a consumului recent și a celui actual: de la 4,1% la 6,0%, respectiv de la 1,7%, la 3,9%.



• Pentru prima dată, pe primul loc în „topul” celor mai consumate droguri ilicite în România, se situează noile substanțe psihoactive (NSP) – 6,3%.


• Pe următoarele locuri se situează cannabis - 6,1%, cocaină/ crack -1,6%, medicamente fără prescripție medicală – 1,5%, ecstasy – 1,0%; pentru valorile sub 1%, situația se prezintă astfel: heroină – 0,9%, LSD – 0,5%, amfetamine – 0,2%, solvenți/inhalante – 0,1%.




• Diferențele de tendință, înregistrate în ceea ce privește consumul oricărui tip de drog, respectiv creșterea a consumului experimental, a consumului recent și a celui actual, pot fi explicate prin revigorarea interesului pentru noile substanțe psihoactive, dar și prin evoluția consumului de cannabis, care, deși înregistrează cele mai mici valori din Europa, își continuă tendința ascendentă.



Concluzii



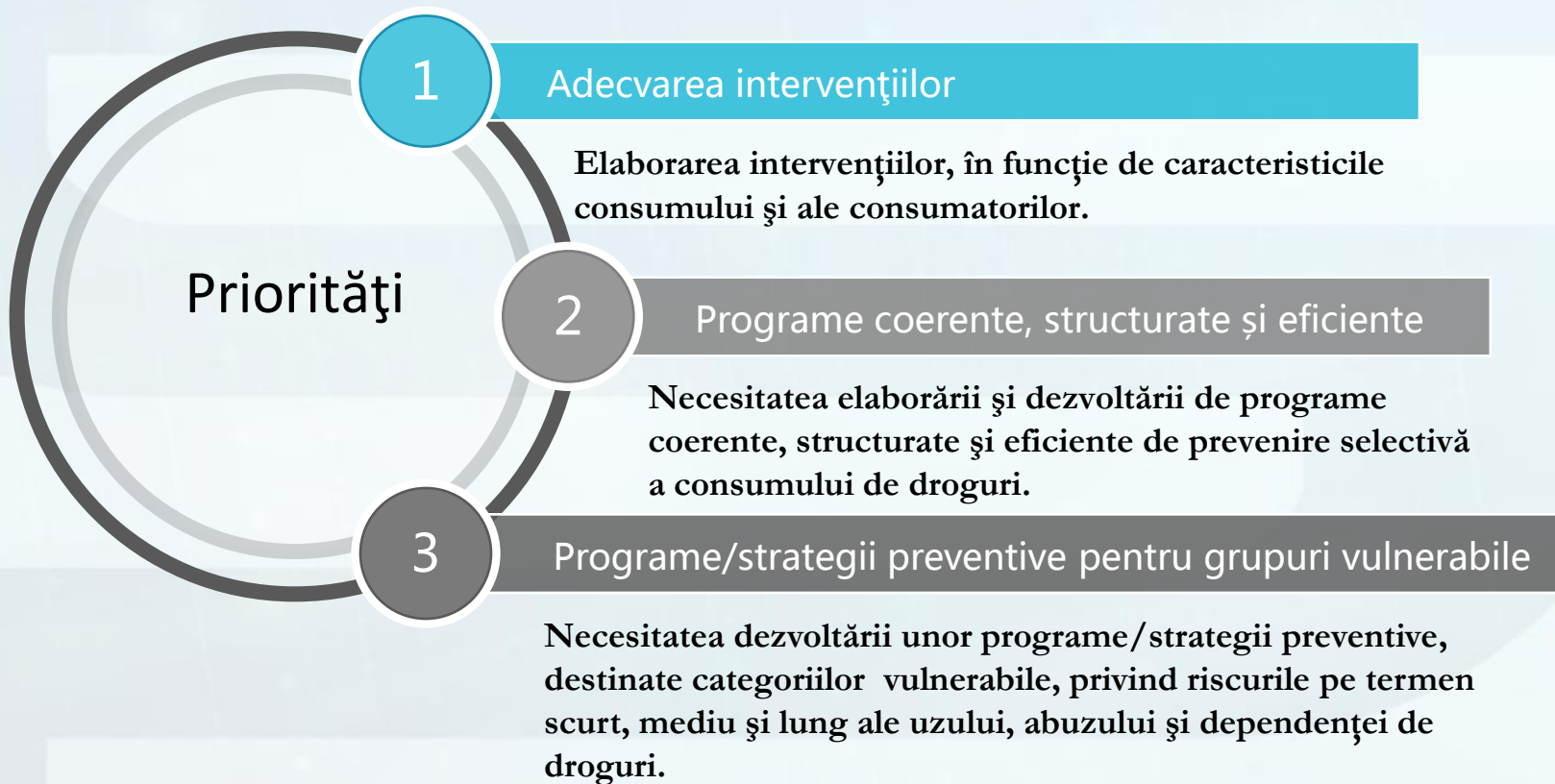
- România continuă să se numere printre țările europene cu cel mai scăzut consum de droguri, fiind pentru majoritatea drogurilor sub media europeană a consumului.



- Se înregistrează **creșteri** pentru consumul de-a lungul vieții de: cannabis, noi substanțe psihoactive, ecstasy, cocaină/crack, heroină.



- Se înregistrează **scăderi** pentru consumul de-a lungul vieții de: LSD, medicamente fără prescripție medicală, solvenți/ inhalante.



Agenția Națională Antidrog

© Agenția Națională Antidrog

Studiul național în populația generală privind consumul de tutun,
alcool și droguri GPS – 2019

